

ГАРАНТИЙНЫЙ ТАЛОН

(Гарантійна картка)

Номер модели (номер моделі)	Дата покупки (Дата покупки)	
Серийный номер (серійний номер)	ФИО и телефон покупателя (ім'я, адреса та телефон Покупця)	
Адрес продавца (ім'я та юридична адреса продавця)	Подпись продавца (Подпись продавца)	Печать продавца (Печать продавца)








Инструкция по эксплуатации






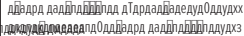
Цифровой комнатный терморегулятор

Touch от Mycond



Настройка функций терморегулятора

При выключенном экране нажмите и удержите  теперь нажмите  и удерживайте обе кнопки 5 секунд. Значения изменяете с помощью  и  а кнопкой  переключаетесь между функциями.

№	Функция	Значения	По умолчанию
1	Настройка температуры	от -9 °С до 9 °С	дуть
2		1-5 °С	x1
3	Блокировка	0: все кнопки заблокированы, кроме питания  1: все кнопки заблокированы	0з
4	Датчик температуры	In: датчик температуры воздуха встроенный в терморегулятор Ou: датчик температуры пола AL: датчик температуры воздуха встроенный в терморегулятор и датчик температуры пола Примечание: в режиме AL убедитесь что датчик пола подключен иначе на дисплее будет показываться Err и терморегулятор не будет работать до устранения этой проблемы.	In
5		1 1Б	5
6		1Б 4Б	fБ
7	12/24 часа	12 часов  24 часа 	xз
8			xз
9	Защита от замерзания	5-10 °С.	0
	Защита от перегрева	35-70 °С.	4Б
	Время подсветки	3-99 сек	0Б
	осстановление	-00 -01	00